

大津市内の交通事故発生状況

(2019年9月末 確定数)

1. 交通事故発生状況

※県警察本部資料参考

	大津市			滋賀県		
	件数	死者数	傷者数	件数	死者数	傷者数
2019年 9月末	629	11	783	2,704	47	3,425
2018年 9月末	721	4	944	3,096	28	3,937
増減数	-92	7	-161	-392	19	-512

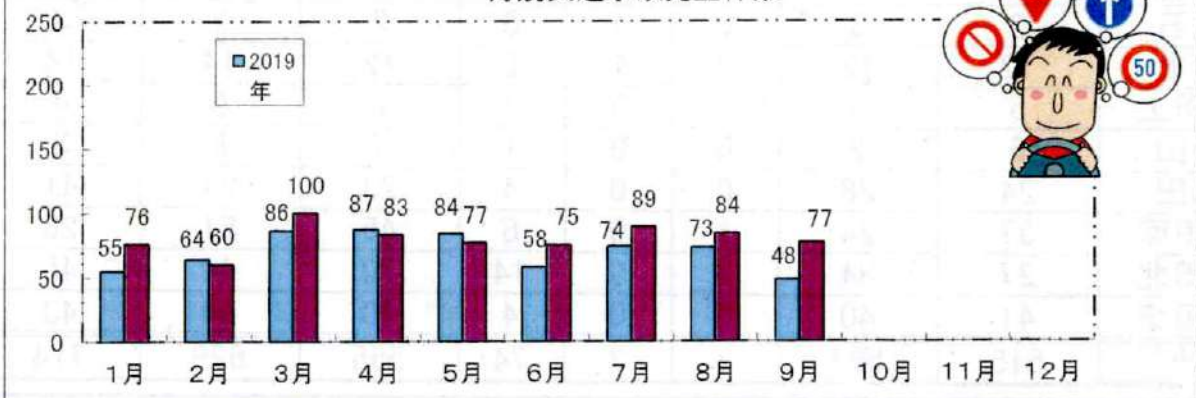
市内の交通事故件数、傷者数は前年同時期と比較して減少していますが、死者数が大幅に増加しています。

2. 月別発生件数

前の月に比べ増加 **太字** 前年に比べ増加

月	件数		死者数		傷者数	
	2019年	2018年	2019年	2018年	2019年	2018年
1月	55	76	2	0	61	102
2月	64	60	1	0	72	84
3月	86	100	0	0	102	146
4月	87	83	0	1	104	101
5月	84	77	3	0	129	105
6月	58	75	0	0	63	97
7月	74	89	0	0	98	113
8月	73	84	3	1	96	106
9月	48	77	2	2	58	90
10月						
11月						
12月						
合計	629	721	11	4	783	944

月別交通事故発生件数



一時停止や徐行をするなど、「思いやり運転」を心がけましょう。

3. 学区別発生状況

(大津北署管内、大津署管内それぞれにおける交通事故発生件数)

※前年同時期との比較

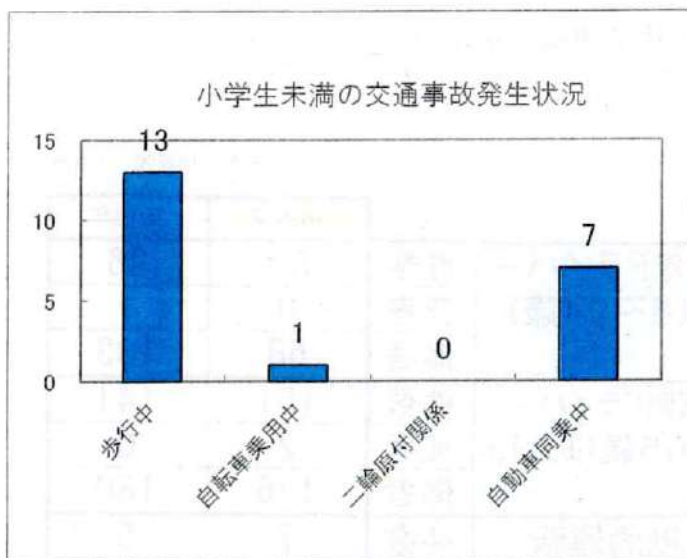
大津北署管内	件数		死者数		傷者数			2018年
	2019年	2018年	2019年	2018年	2019年			
					重傷者数	軽傷者数	傷者数計	
小松	10	21	1	0	3	16	19	34
木戸	8	6	1	1	0	9	9	8
和邇	9	15	0	0	1	15	16	24
小野	2	1	0	0	2	0	2	1
葛川	3	1	2	0	4	5	9	2
伊香立	2	7	0	0	0	3	3	13
真野	27	35	0	0	2	33	35	53
真野北	2	2	0	0	1	1	2	4
堅田	42	54	0	0	4	44	48	71
仰木	6	8	0	0	1	7	8	15
仰木の里	3	4	0	0	0	3	3	5
計	114	154	4	1	18	136	154	230

大津署管内	件数		死者数		傷者数			2018年
	2019年	2018年	2019年	2018年	2019年			
					重傷者数	軽傷者数	傷者数計	
雄琴	35	40	0	0	4	40	44	51
坂本	17	16	1	0	1	22	23	25
日吉台	3	2	0	0	0	4	4	2
下阪本	15	31	0	0	2	18	20	41
唐崎	14	14	0	0	4	15	19	15
滋賀	23	31	1	0	2	25	27	37
山中比叡平	2	0	0	0	0	2	2	0
藤尾	19	19	1	0	1	25	26	24
長等	31	28	0	0	4	29	33	32
逢坂	30	32	0	0	3	37	40	47
中央	16	23	0	0	2	16	18	29
平野	44	53	0	0	6	45	51	63
膳所	31	43	1	0	0	37	37	69
富士見	16	14	0	0	1	16	17	15
晴嵐	37	46	0	1	4	37	41	55
石山	16	17	0	0	3	14	17	17
南郷	12	10	0	0	3	12	15	11
大石	2	3	0	1	0	2	2	3
田上	12	12	0	1	2	12	14	14
上田上	5	5	0	0	3	2	5	6
青山	6	2	0	0	1	7	8	3
瀬田	24	28	0	0	4	23	27	41
瀬田南	37	24	1	0	6	45	51	26
瀬田北	27	34	2	0	14	30	44	45
瀬田東	41	40	0	0	4	40	44	43
計	515	567	7	3	74	555	629	714

総合計	629	721	11	4	92	691	783	944
-----	-----	-----	----	---	----	-----	-----	-----

4. 傷者の状態別年齢層

年齢層	傷者(人)							合計	2018年
	歩行中	自転車乗用中	二輪原付関係	自動車運転中	自動車同乗中	その他			
		(同乗中を含む)							
小学生未満	13	1	0		7	0	21	20	
小学生	8	9	0		9	0	26	27	
中学生	3	3	0		5	0	11	12	
高校生	1	12	3	0	4	0	20	27	
その他20歳未満	1	5	9	1	8	0	24	38	
20から29歳	8	24	36	41	33	0	142	168	
30から64歳	43	52	48	246	42	0	431	516	
65歳以上	29	14	13	35	17	0	108	136	
合計	106	120	109	323	125	0	783	944	



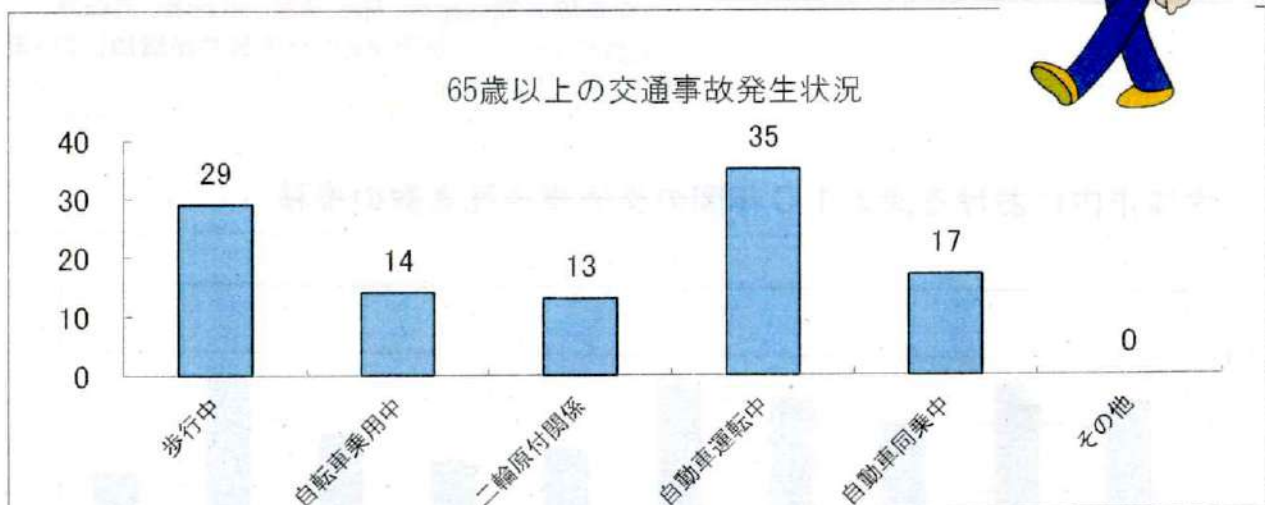
大人がお手本を！

子どもに対しては、どんな時でも安全確認が必要なことを大人が示し、お手本となるような行動を心がけましょう。

シートベルト、チャイルドシート着用！

自動車に同乗させるときには、シートベルトまたはチャイルドシートを必ず着用し、自転車に乗る際にはヘルメットを着用させましょう。

早朝や夜に外出するときは、明るい服装で！
「反射材」を身に着けましょう！



5. 交通死亡事故発生状況

年齢層	数(人)	発生状況	2018年(人)
20歳未満	5	歩行中2、自動車同乗中3	0
20～24歳	0		0
25～29歳	0		0
30～34歳	0		1
35～39歳	0		0
40～44歳	0		0
45～49歳	1	自動二輪運転中1	0
50～54歳	0		0
55～59歳	0		1
60～64歳	0		0
65歳以上	5	歩行中4、自動車運転中1	2
合計	11		4

大津市内において、9月中の死亡事故は 2件でした。

6. 大津市内の各種交通事故発生状況

※前年同時期との比較

		2019年	2018年			2019年	2018年
死亡	件数	10	4	若年ドライバー (16～24歳)	件数	57	86
	死者	11	4		死者	0	1
	傷者	25	2		傷者	68	133
歩行者	件数	92	109	高齢ドライバー (65歳以上)	件数	151	141
	死者	6	3		死者	2	0
	傷者	106	111		傷者	176	180
自転車	件数	118	106	飲酒運転	件数	7	5
	死者	0	0		死者	0	0
	傷者	120	104		傷者	9	7
二輪車	件数	116	136				
	死者	1	0				
	傷者	109	132				

前年同時期に比べ 死亡事故、歩行者、自転車、高齢ドライバー、飲酒運転による事故が増加しています。

7. 大津市内における過去10年間の交通事故死者数の推移

